



AVANCE de solicitudes y propuestas de resolución de protección internacional  
Datos provisionales acumulados entre el 1 de enero y el 31 de octubre de 2022

SOLICITUDES PRESENTADAS<sup>1</sup>

Solicitudes presentadas

98.080

| 0-13 años | 14-17 años | 18-34 años | 35-64 años | 65+ años |
|-----------|------------|------------|------------|----------|
| 13.787    | 3.641      | 48.906     | 30.056     | 1.690    |

| País de origen |        |
|----------------|--------|
| Venezuela      | 38.073 |
| Colombia       | 29.060 |
| Perú           | 7.258  |
| Marruecos      | 3.499  |
| Honduras       | 2.511  |

| Territorio nacional | Puesto fronterizo | C.I.E. | Embajada* |
|---------------------|-------------------|--------|-----------|
| 94.388              | 2.322             | 819    | 551       |

| Provincia              |        |
|------------------------|--------|
| Madrid                 | 39.468 |
| Barcelona              | 5.882  |
| Murcia                 | 3.515  |
| Valencia/València      | 3.492  |
| Santa Cruz De Tenerife | 3.282  |

| Comunidad Autónoma   |        |
|----------------------|--------|
| Comunidad De Madrid  | 39.468 |
| Andalucía            | 9.605  |
| Cataluña             | 8.373  |
| Comunitat Valenciana | 5.902  |
| Canarias             | 5.296  |

PROPUESTAS DE RESOLUCIÓN<sup>2</sup>

Favorables

| Estatuto de refugiado | Protección subsidiaria (PS) |
|-----------------------|-----------------------------|
| 5.826                 | 5.800                       |

Desfavorables

41.114

Razones humanitarias

15.044

Archivos

3.493

| País de origen |       |
|----------------|-------|
| Mali           | 3.483 |
| Afganistán     | 1.351 |
| Ucrania        | 1.320 |
| Siria          | 1.247 |
| Colombia       | 536   |

| País de origen |        |
|----------------|--------|
| Colombia       | 12.133 |
| Venezuela      | 7.266  |
| Marruecos      | 2.851  |
| Honduras       | 2.473  |
| Senegal        | 1.802  |

| País de origen |        |
|----------------|--------|
| Venezuela      | 14.732 |
| Colombia       | 174    |
| Perú           | 26     |
| Panamá         | 21     |
| Chile          | 18     |

|                               |    |
|-------------------------------|----|
| Cese de Estatuto de refugiado | 35 |
|-------------------------------|----|

|                                |    |
|--------------------------------|----|
| Cese de Protección Subsidiaria | 12 |
|--------------------------------|----|

Tasa de reconocimiento

|              |               |
|--------------|---------------|
| Afganistán   | 97,83%        |
| Burkina Faso | 95,79%        |
| Sudán        | 91,50%        |
| Eritrea      | 90,41%        |
| Mali         | 90,28%        |
| <b>Total</b> | <b>15,73%</b> |

Tasa de protección

|              |               |
|--------------|---------------|
| Afganistán   | 97,83%        |
| Burkina Faso | 95,79%        |
| Sudán        | 91,50%        |
| Eritrea      | 90,41%        |
| Mali         | 90,28%        |
| <b>Total</b> | <b>36,40%</b> |

<sup>1</sup> En los desgloses por país de origen, provincia y comunidad autónoma se presentan las cinco categorías con valores más altos. En los desgloses por provincia y comunidad autónoma no se contabilizan las solicitudes presentadas en embajadas (\*solicitudes de extensión familiar), ni las de reasentamientos.

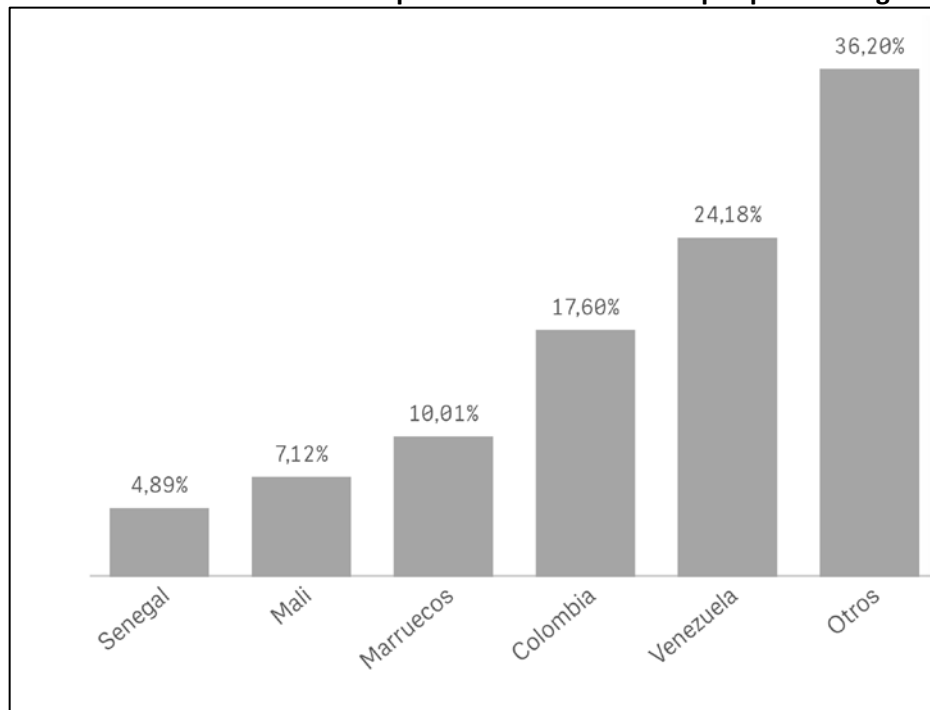
<sup>2</sup> En los desgloses por país de origen se presentan las cinco categorías con valores más altos. En el cálculo de la tasa de reconocimiento y la tasa de protección (considerando las autorizaciones de estancia o residencia en España por razones humanitarias) no se incluyen aquellos países para los que se han adoptado menos de diez resoluciones a propuesta de la CIAR.



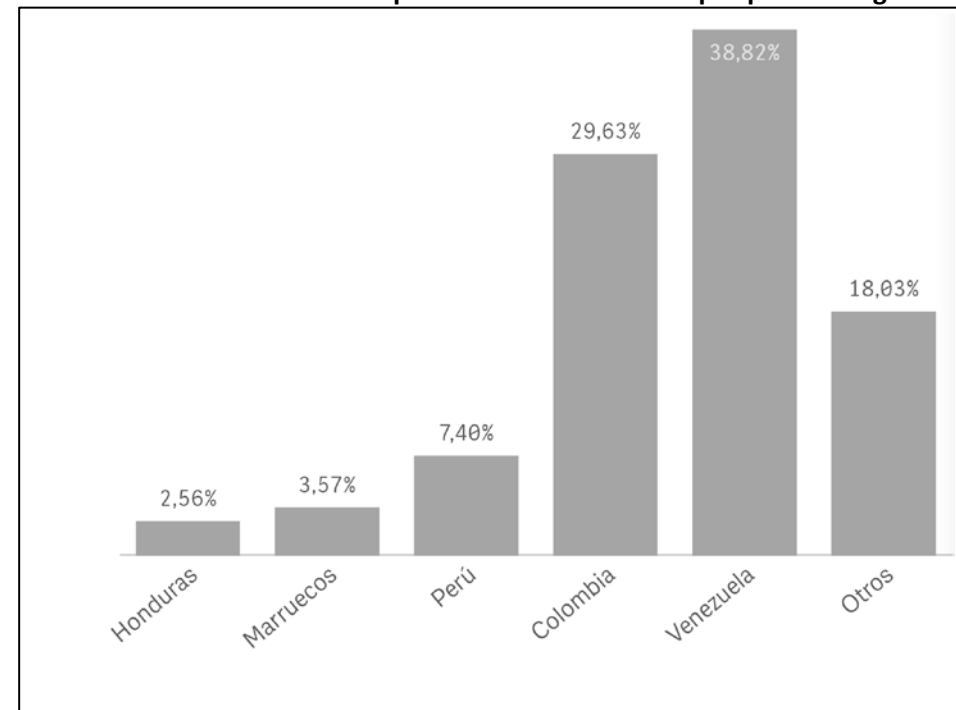
**AVANCE** de solicitudes y propuestas de resolución de protección internacional  
Datos provisionales acumulados entre el 1 de enero y el 31 de octubre de 2022

**PROTECCIÓN INTERNACIONAL. PERFIL DE LAS PERSONAS SOLICITANTES**

Datos 2021. Solicitudes de protección internacional por país de origen



Datos 2022. Solicitudes de protección internacional por país de origen

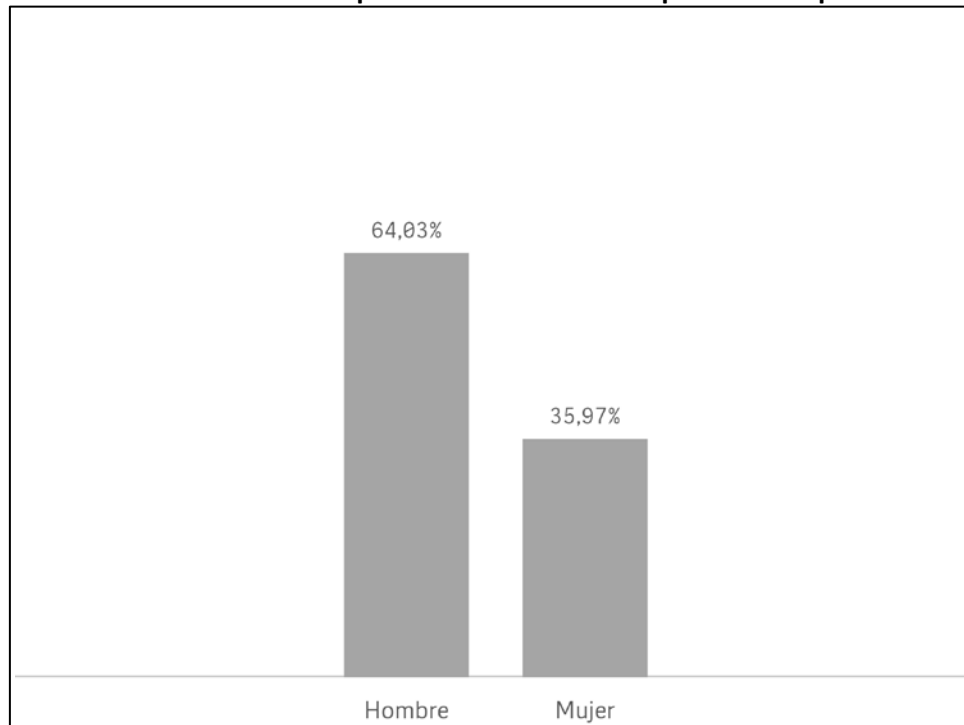


• Datos provisionales, a fecha 31 de octubre de 2022.

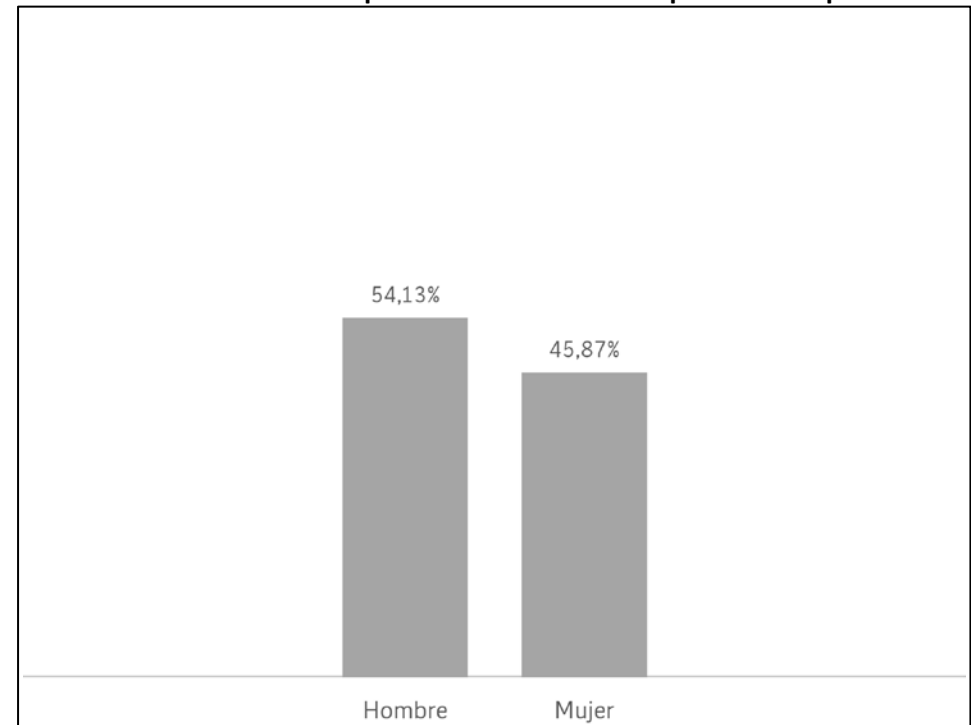
**AVANCE** de solicitudes y propuestas de resolución de protección internacional  
Datos provisionales acumulados entre el 1 de enero y el 31 de octubre de 2022

### PROTECCIÓN INTERNACIONAL. PERFIL DE LAS PERSONAS SOLICITANTES

Datos 2021. Solicitudes de protección internacional presentadas por sexo



Datos 2022. Solicitudes de protección internacional presentadas por sexo



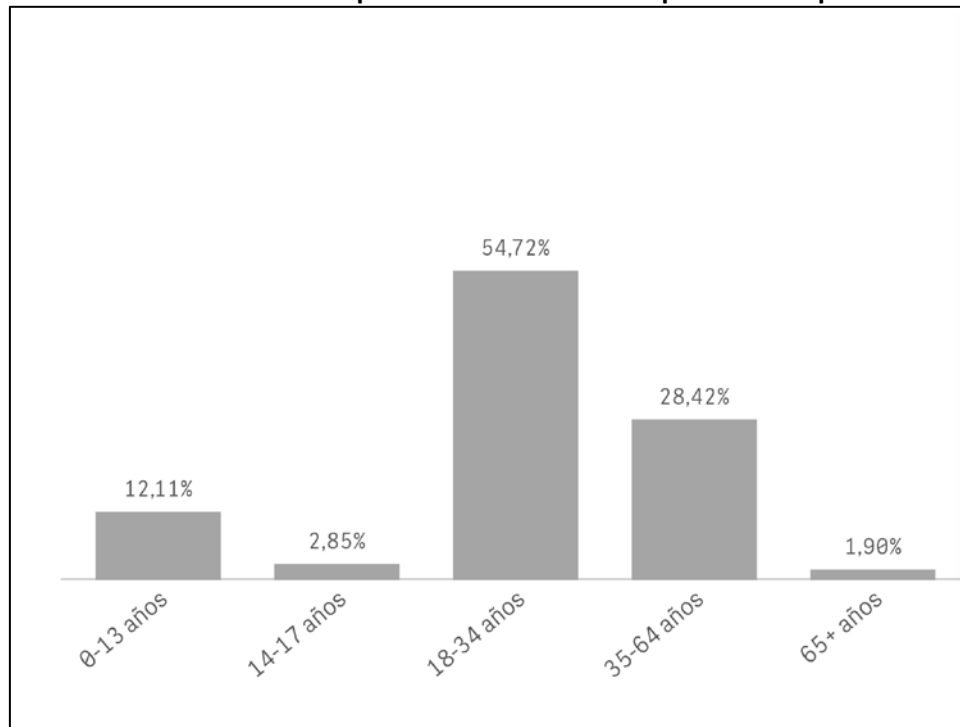
• Datos provisionales, a fecha 31 de octubre de 2022.



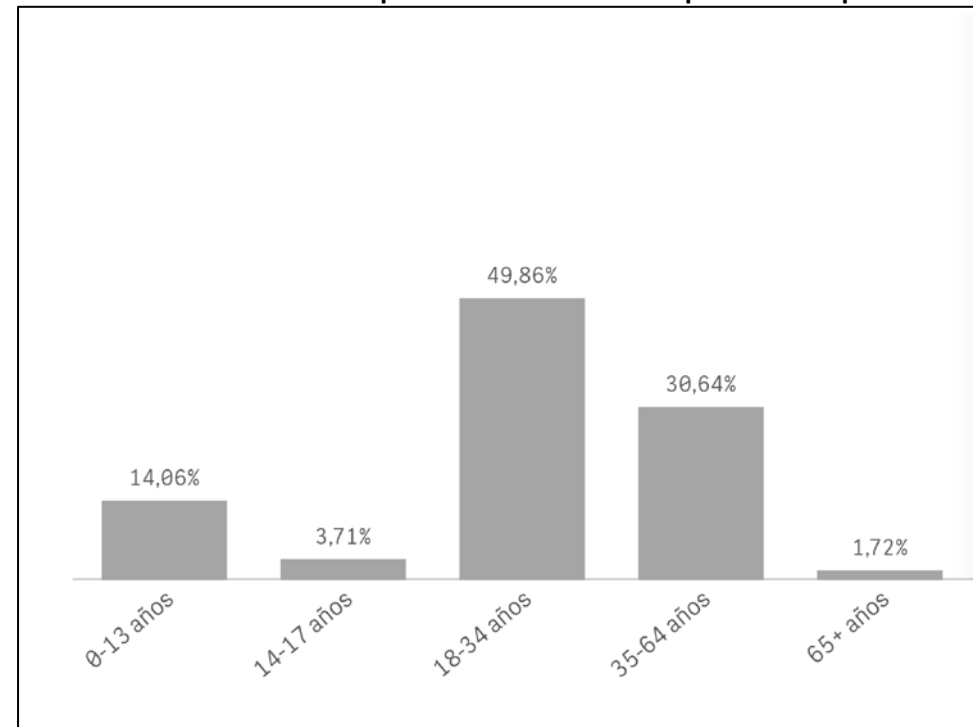
**AVANCE** de solicitudes y propuestas de resolución de protección internacional  
Datos provisionales acumulados entre el 1 de enero y el 31 de octubre de 2022

**PROTECCIÓN INTERNACIONAL. PERFIL DE LAS PERSONAS SOLICITANTES**

Datos 2021. Solicitudes de protección internacional presentadas por edad



Datos 2022. Solicitudes de protección internacional presentadas por edad



• Datos provisionales, a fecha 31 de octubre de 2022.

**AVANCE** de solicitudes y propuestas de resolución de protección internacional  
**NOTA METODOLÓGICA**

---

Esta es una herramienta de difusión de la operación estadística *7874 Estadística de Población Extranjera Solicitante de Protección Internacional, Refugiados, Beneficiarios de Protección Subsidiaria, Desplazados y Apátridas*, contenida en el Plan Estadístico Nacional. La fuente de datos utilizada es la aplicación informática denominada *Asilo*.

**Descripción de los datos presentados**

- **Personas solicitantes de protección internacional.** Número de personas que han presentado una solicitud de protección internacional o que están incluidas en una solicitud de ese tipo en calidad de miembro de la familia. Esta información se presenta desagregada por país de origen, sexo y edad del solicitante y provincia, comunidad autónoma y lugar de presentación de la solicitud.
- **Resoluciones firmadas por el Ministro del Interior, tras su elevación a la Comisión Interministerial de Asilo y Refugio (CIAR).** Número de resoluciones firmadas por el Ministro del Interior, tras su elevación a la CIAR, en respuesta a las solicitudes de protección internacional admitidas a trámite. Con la excepción del número de propuestas de archivo (en los términos del artículo 27 de la Ley 12/2009, de 30 de octubre, reguladora del derecho de asilo y de la protección subsidiaria), esta información se presenta desagregada por tipo de decisión y por país de origen. Asimismo, por país de origen se incluyen, una aproximación a la tasa de reconocimiento (sin considerar las autorizaciones de estancia o residencia en España por razones humanitarias como resoluciones favorables), y otra aproximación a la tasa de protección (incluyendo dichas autorizaciones como resoluciones favorables).

**Desglose de los datos correspondientes a las propuestas de resolución**

- **Estatuto de Refugiado:** se han contabilizado los datos de concesiones de Asilo, de Extensión Familiar de Asilo y de Reagrupación Convención Ginebra.
- **Protección Subsidiaria:** se han contabilizado los datos de concesiones de Protección Subsidiaria, de Extensión Familiar de Protección Subsidiaria y de Reagrupación de Protección Subsidiaria.
- **Desfavorables:** se han contabilizado los datos de resoluciones Desfavorables y de Exclusión.